

## Коробки с наборными зажимами КЗН, КЗНА, КЗНС



### НАЗНАЧЕНИЕ

Используются для соединения и разветвления вторичных и силовых сетей, выполняемых контрольным кабелем с числом жил до 52 и силовым кабелем с алюминиевыми или медными жилами сечением 1,5–6 мм<sup>2</sup>.

### ОСНОВНОЕ КЛИМАТИЧЕСКОЕ ИСПОЛНЕНИЕ:

У2 | У3

! Напряжение постоянного тока – до 440 В, напряжение переменного тока частотой 50 Гц – до 660 В.

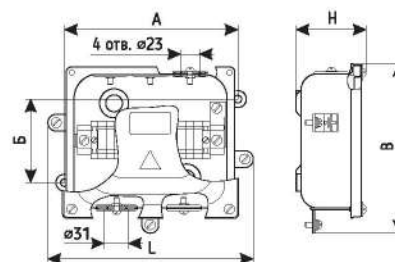
Наборные зажимы рассчитаны на номинальный ток – 10 А и 16 А.

### КОРОБКИ КЗН

имеют отверстия, закрытые металлическими заглушками, которые при необходимости снимают и устанавливают уплотнительные резиновые втулки или привертные сальники.



РИС. 1. КЗН 08-10



ТИП	ЧИСЛО ЗАЖИМОВ	НОМИНАЛЬНЫЙ ТОК А	ДИАМЕТР ВВОДИМЫХ КАБЕЛЕЙ мм	КОЛИЧЕСТВО ЗАГЛУШЕК	РАЗМЕРЫ мм					ТОЛЩИНА МЕТАЛЛА мм	МАССА кг
					В	L	H	A	Б		
КЗН 08-10	8	10	8-16	4	234	245	83	207	100	1,2	1,78
			16-22	1							
КЗН 08-16	16	16	8-16	4							
			16-22	1							
КЗН 16-10	16	10	8-16	6	272	252	252	252	1,2	2,48	
			16-22	1							
КЗН 16-16		16	8-16	6							
			16-22	1							

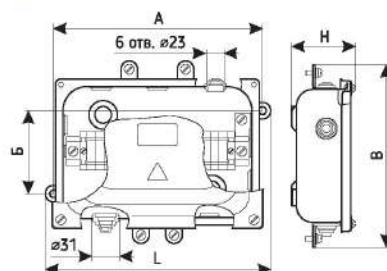


## КОРОБКИ КЗНА

поставляются с уплотнительными резиновыми втулками. При вводе кабеля в коробку втулки обрезают по торцам под соответствующий диаметр кабеля. Если ввод кабеля в отверстие не предусмотрен, обрезку втулок не производят.



РИС. 2. КЗНА 16-10



ТИП	ЧИСЛО ЗАЖИМОВ	НОМИНАЛЬНЫЙ ТОК А	ДИАМЕТР ВВОДИМЫХ КАБЕЛЕЙ ММ	КОЛИЧЕСТВО ВТУЛОК	РАЗМЕРЫ ММ					ТОЛЩИНА МЕТАЛЛА ММ	МАССА КГ		
					В	Л	Н	А	Б				
КЗНА 08-10	8	10	8-16	4	234	245	83	207	100	1,2	1,61		
КЗНА 08-16			16-22	1									
КЗНА 16-10		10	8-16	6								272	252
			16-22	1									
КЗНА 16-16	16	16	8-16	6	272	252	252	100	1,2	2,18			
КЗНА 16-16			16-22	1									

РИС. 3. КЗНС 08-10

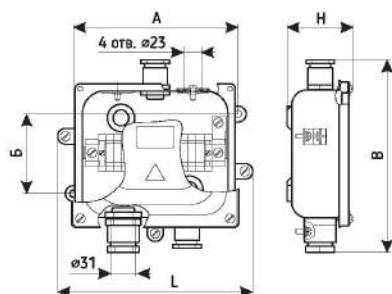
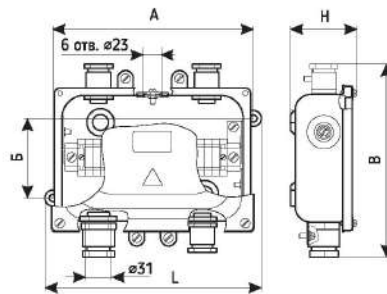


РИС. 4. КЗНС 16-10



## КОРОБКИ КЗНС

комплекуются привертными сальниками и имеют дополнительные отверстия для установки привертных сальников; отверстия закрыты металлическими заглушками, которые при необходимости снимают.



ТИП	ЧИСЛО ЗАЖИМОВ	НОМИНАЛЬНЫЙ ТОК А	ДИАМЕТР ВВОДИМЫХ КАБЕЛЕЙ ММ	ПРИВЕРТНЫЕ САЛЬНИКИ		РАЗМЕРЫ ММ					ТОЛЩИНА МЕТАЛЛА ММ	МАССА КГ		
				ТИП	ЧИСЛО	В	Л	Н	А	Б				
КЗНС 08-10	8	10	8-16	У262	2	234	245	83	207	100	1,2	1,95		
КЗНС 08-16			16-22	У263	1									
КЗНС 16-10		10	8-16	У262	3								272	252
			16-22	У263	1									
КЗНС 16-16	16	16	8-16	У262	3	272	252	252	100	1,2	2,25			
КЗНС 16-16			16-22	У263	1									

